

Studenti universitari con disabilità: uno sguardo ai dati MIUR

Andrea Mangiatordi, Francesca Scenini
andrea.mangiatordi@unimib.it, francesca.scenini@unimib.it

Il dataset

- **dati MIUR** pubblicati su <http://statistica.miur.it>, ultima verifica in data 24/11/2016
- relativi a studenti con **esonero totale** o **parziale** (dovuto a invalidità superiore o inferiore al 66%)
- anni accademici **dal 1999-2000 al 2014-2015**

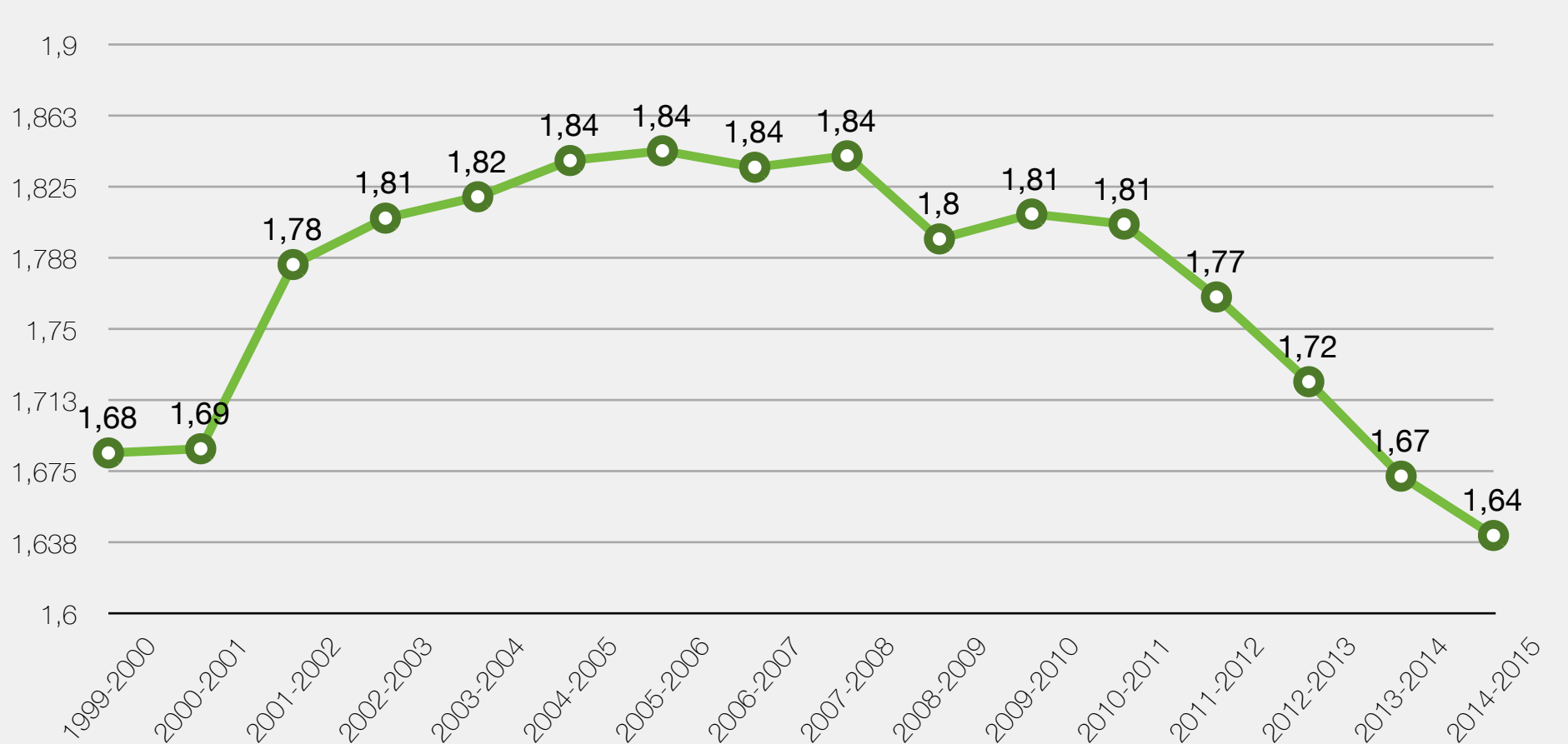
A fronte di un generale calo degli studenti universitari, quelli con disabilità sono percentualmente in crescita.

Iscritti totali all'università

A partire dall'Anno Accademico 2006-2007 il numero degli studenti iscritti all'università è in calo pressoché costante, con un passaggio da un valore massimo di 1.844.379 di studenti totali nel 2005-2006 a un minimo di 1.641.475 nel 2014-2015

Nell'A.A. 2015-2016 gli immatricolati sono aumentati del 2% (fonte: MIUR, <https://goo.gl/yrSBDP>)

Studenti iscritti all'università, in milioni

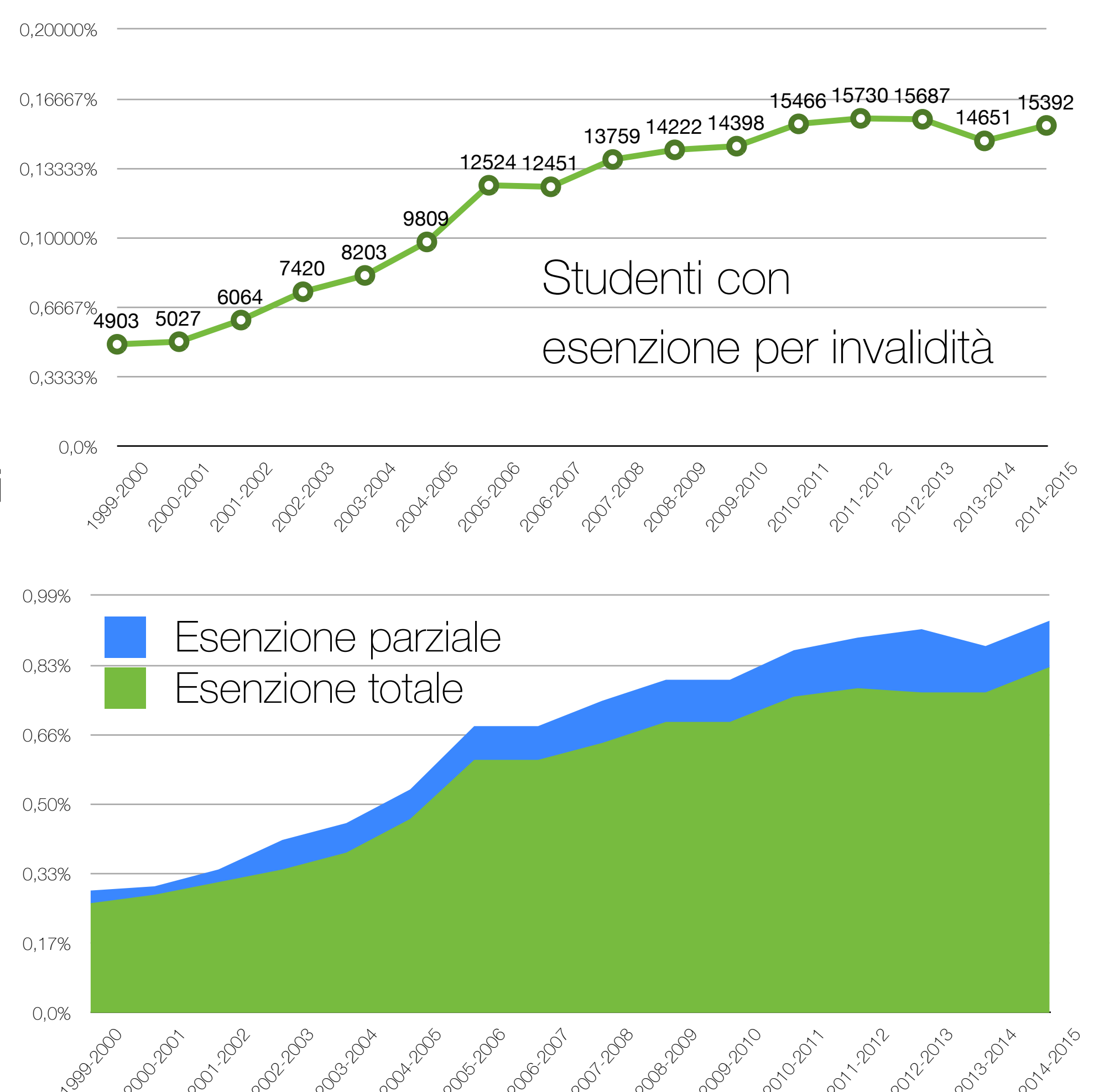


Analisi dei dati

- 113 tra Atenei e altri istituti formativi (es. ISEF, AFAM), di cui diversi non sono più in attività
- diversi dati mancanti, incompleti, in alcuni casi palesemente sbagliati (es. valori 5 volte più grandi della media per piccoli atenei)
- mancanza di dati su studenti con DSA, in quanto non godono di esenzione dalle tasse

In termini di valori assoluti, il **numero di studenti universitari con disabilità è cresciuto gradualmente** fino all'Anno Accademico 2010-2011, **per poi stabilizzarsi** e assestarsi su un valore medio di circa 15400 studenti per gli Anni Accademici dal 2011-2012 in avanti.

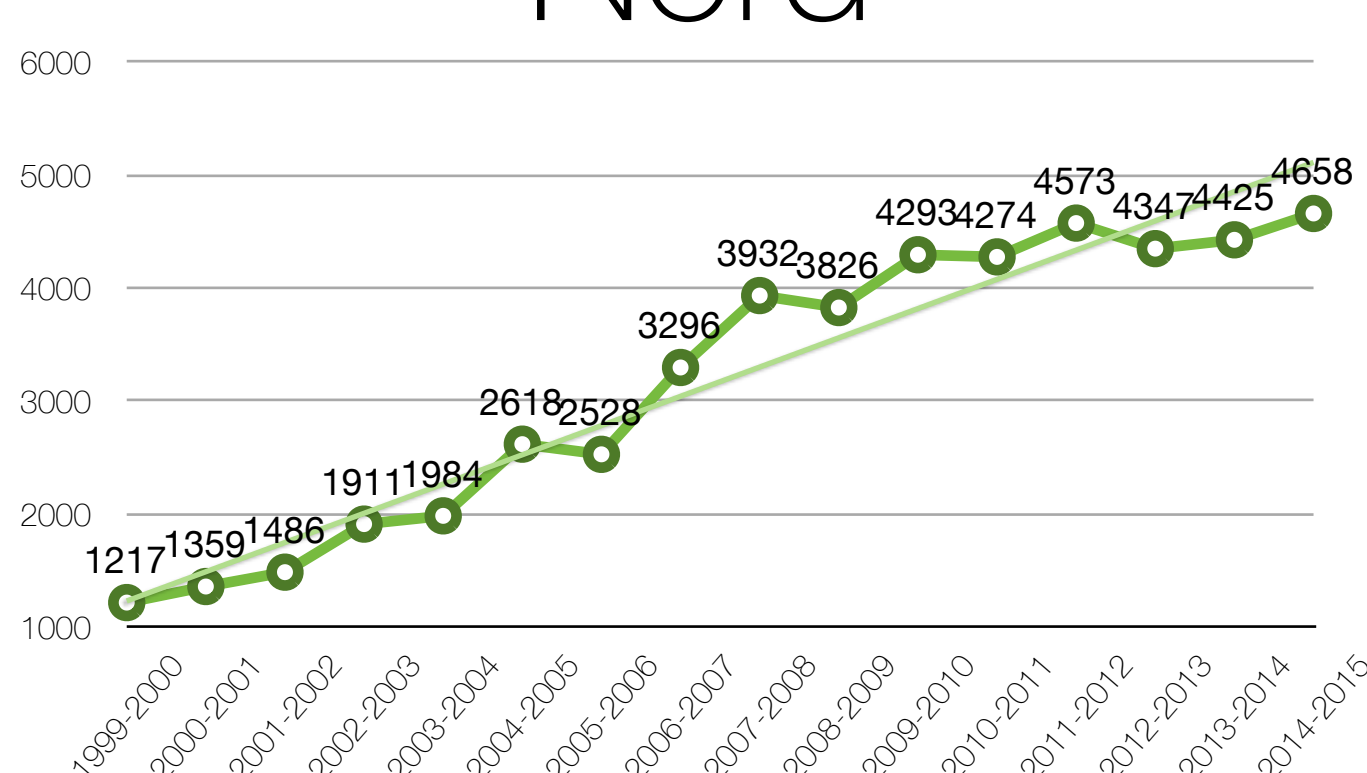
Il **tasso percentuale di esenzioni è comunque in crescita**, a causa della diminuzione generalizzata degli studenti universitari.



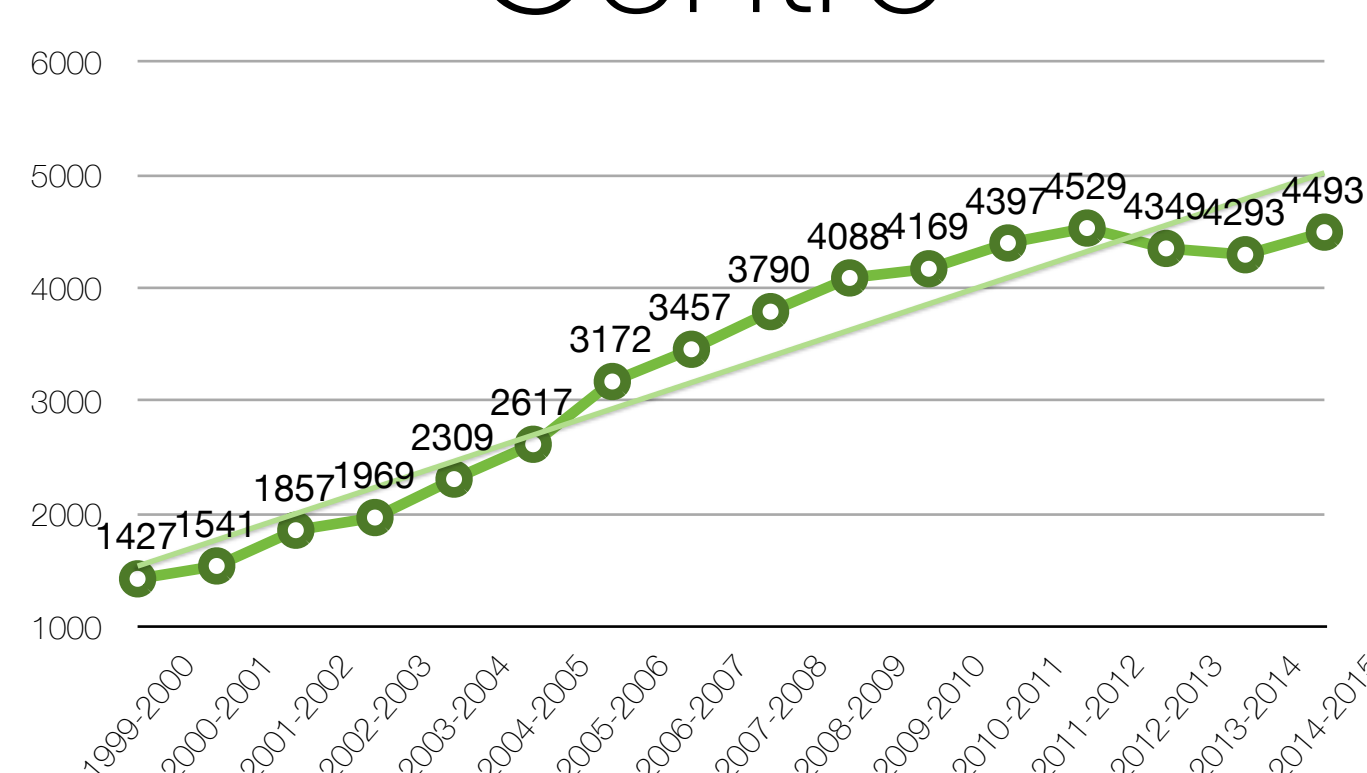
Differenze geografiche:

Al Nord e al Centro il trend è in crescita costante, mentre è più stabile nel Mezzogiorno.

Nord



Centro



Sud e Isole

